

Analyst Meeting

IRC Performance

Q1/FY2022

18 February 2022



INOUE RUBBER (THAILAND) PCL.

“มุ่งสู่การเป็นบริษัทชั้นนำที่ยั่งยืน ขับเคลื่อนด้วยนวัตกรรมของผลิตภัณฑ์อีลาสโตเมอร์ วัสดุพัฒนาใหม่ และยางล้อ เป็นที่เชื่อถือและมีใจในคุณภาพ โดยสอดคล้องตามประเด็นด้านสิ่งแวดล้อม สังคม และ การกำกับดูแล (ESG)”

Contents



PART I:

ABOUT IRC

PART II:

INDUSTRY OUTLOOK

PART III:

IRC PERFORMANCE (Q1/FY2022)

Our Background



ผลิตภัณฑ์ชิ้นส่วนยานอุตสาหกรรม

โรงงานวังน้อย จ. พระนครศรีอยุธยา

ชิ้นส่วนยานยนต์

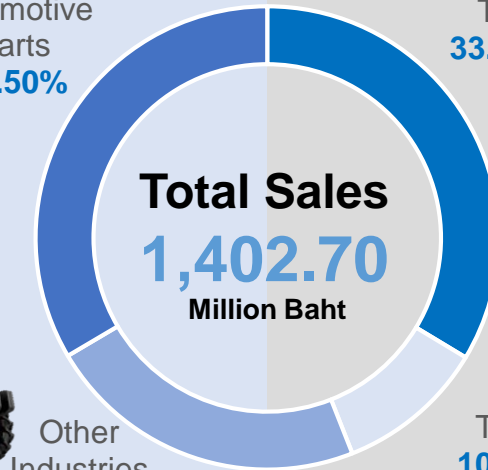


กลุ่มอุตสาหกรรมอื่นๆ



56%
of Total Sales

Automotive
Parts
33.50%



Total Sales
1,402.70
Million Baht

Q1 FY2022

Other
Industries
22.49%

ผลิตภัณฑ์ยางนอก-ยางในรถจักรยานยนต์

โรงงานรังสิต จ. ปทุมธานี

44%
of Total Sales

Tire
33.63%



Tube
10.39%

ยางใน

ยางนอก

ชื่อบริษัทที่ออกหลักทรัพย์

IRC

วันก่อตั้ง

15 ธันวาคม 2512

วันเข้าจดทะเบียนในตลาดหลักทรัพย์

25 กันยายน 2537

ทุนจดทะเบียน

200 ล้านบาท (ชำระเต็มมูลค่า)

จำนวนหุ้น

หุ้นสามัญ 200,000,000 หุ้น

หุ้นที่ซื้อคืน

7,792,300 หุ้น

จำนวนผู้ถือหุ้น

2,371 ราย
(ข้อมูล ณ วันที่ 9 กุมภาพันธ์ 2565)

จำนวนพนักงาน

1,343 คน
(ข้อมูล ณ วันที่ 30 กันยายน 2564)

รายได้รวม
(งบรวม)

- 1,417.42 ล้านบาท (Q1 FY2022)
- 5,297.38 ล้านบาท (FY2021)

กำไรสุทธิรวม
(งบรวม)

- 27.14 ล้านบาท (Q1 FY2022)
- 340.03 ล้านบาท (FY2021)

P/E

12.66
(ข้อมูล ณ วันที่ 15 กุมภาพันธ์ 2565)

อัตราส่วนเงิน

5.46%

ปันผลตอบแทน

(ข้อมูล ณ วันที่ 15 กุมภาพันธ์ 2565)

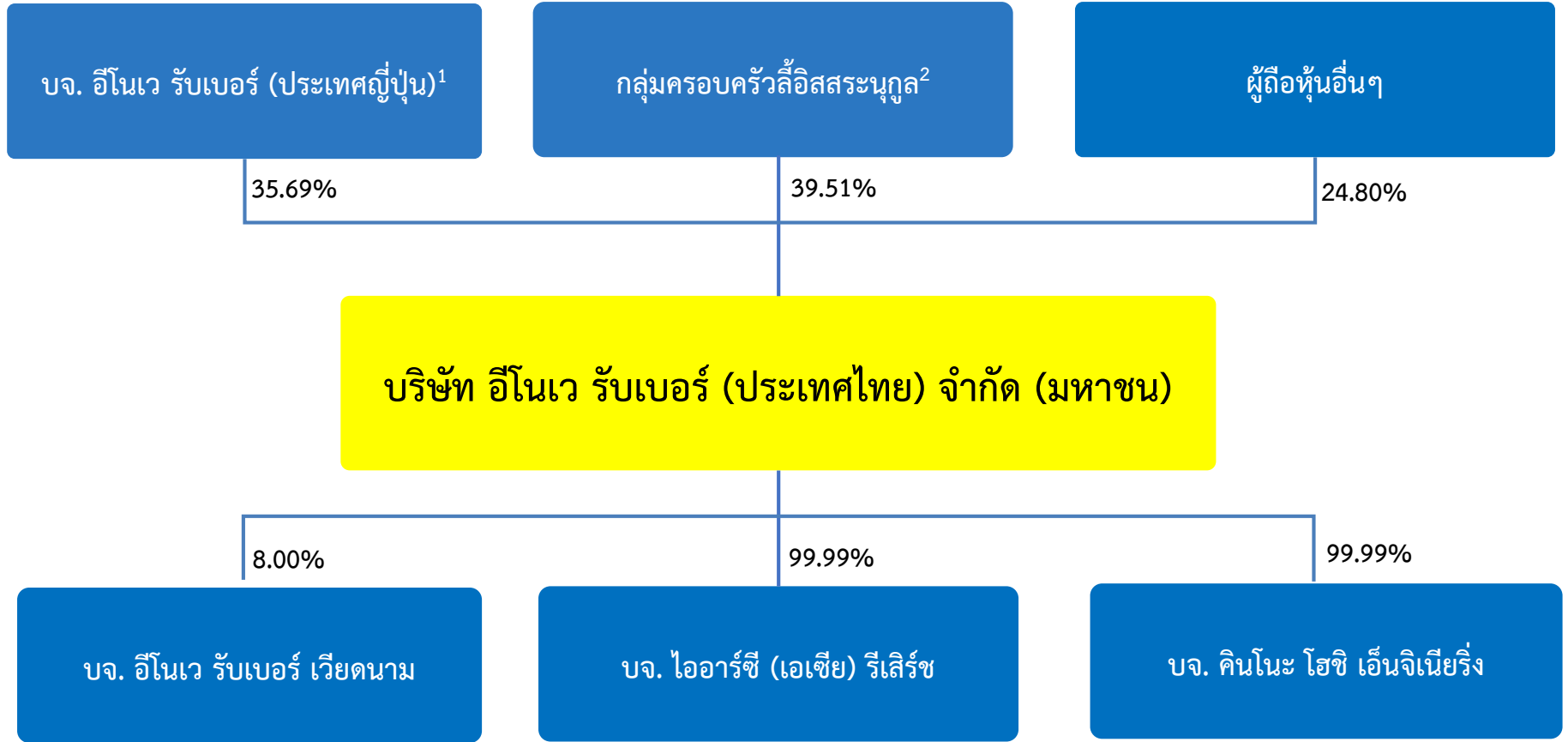
มูลค่าตามราคาตลาด

3,240 ล้านบาท
(ข้อมูล ณ วันที่ 15 กุมภาพันธ์ 2565)

คะแนน CG



Shareholding Structure



ข้อมูล ณ วันที่ 9 กุมภาพันธ์ 2565

บริษัทย่อยดำเนินการภายใต้โครงสร้างการบริหารและการบริหารจัดการเดียวกับบริษัทฯ

หมายเหตุ: ¹กลุ่มผู้ถือหุ้นรายใหญ่ที่มีส่วนในการดำเนินงานของบริษัทฯ โดยการส่งบุคคลเข้าเป็นกรรมการ

²กลุ่มครอบครัวลี้อิสสระนุกูล ได้แก่ บริษัท โสภากนก อินเตอร์เนชั่นแนล จำกัด นางพรดี ลี้อิสสระนุกูล นายทง ลี้อิสสระนุกูล นางพิมพ์ใจ ลี้อิสสระนุกูล นายอภิชาติ

ลี้อิสสระนุกูล นางพรทิพย์ เศรษฐีวรรณ นายโชคชัย เศรษฐีวรรณ นายคณิน เหล่าจินดา นางสาวสิริญา เหล่าจินดา

จำนวนหุ้นที่มีสิทธิออกเสียง หัก หุ้นซื้อคืน คือ 192,207,700 หุ้น

Contents



PART I:

ABOUT IRC

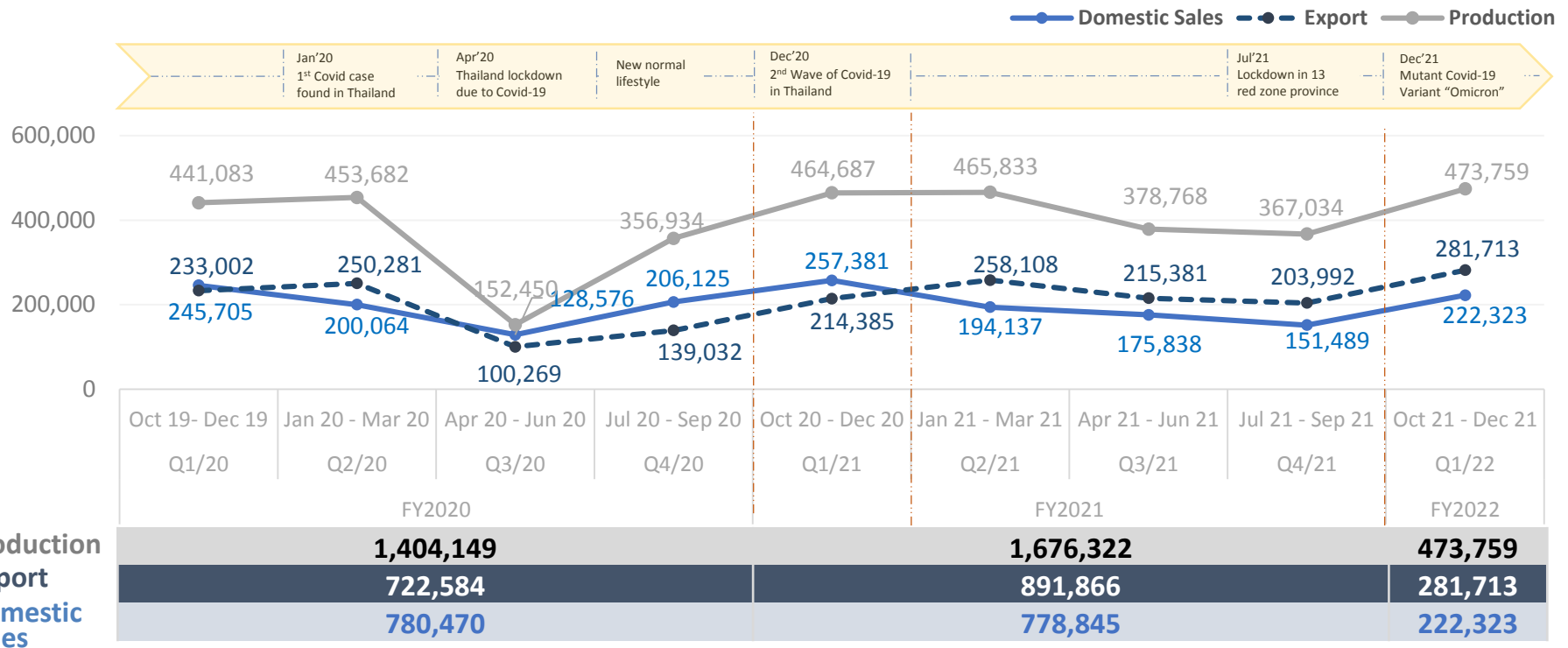
PART II:

INDUSTRY OUTLOOK

PART III:

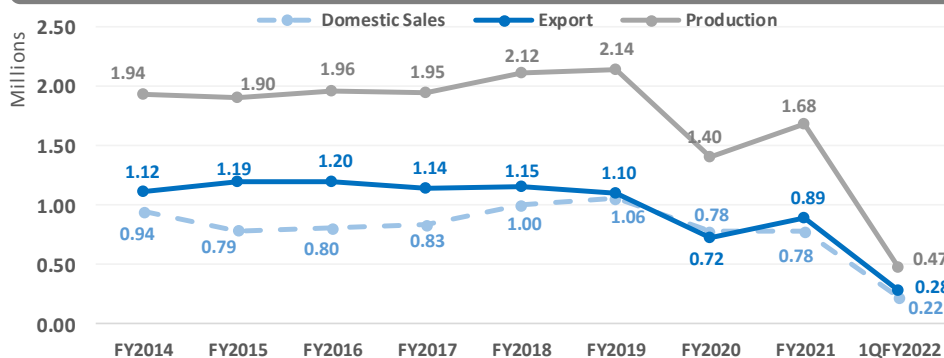
IRC PERFORMANCE

Industry Outlook: Thailand's Automobile Industry



Source: The Federation of Thai Industries, Thailand Automotive Institute

Automotive Industry Trend

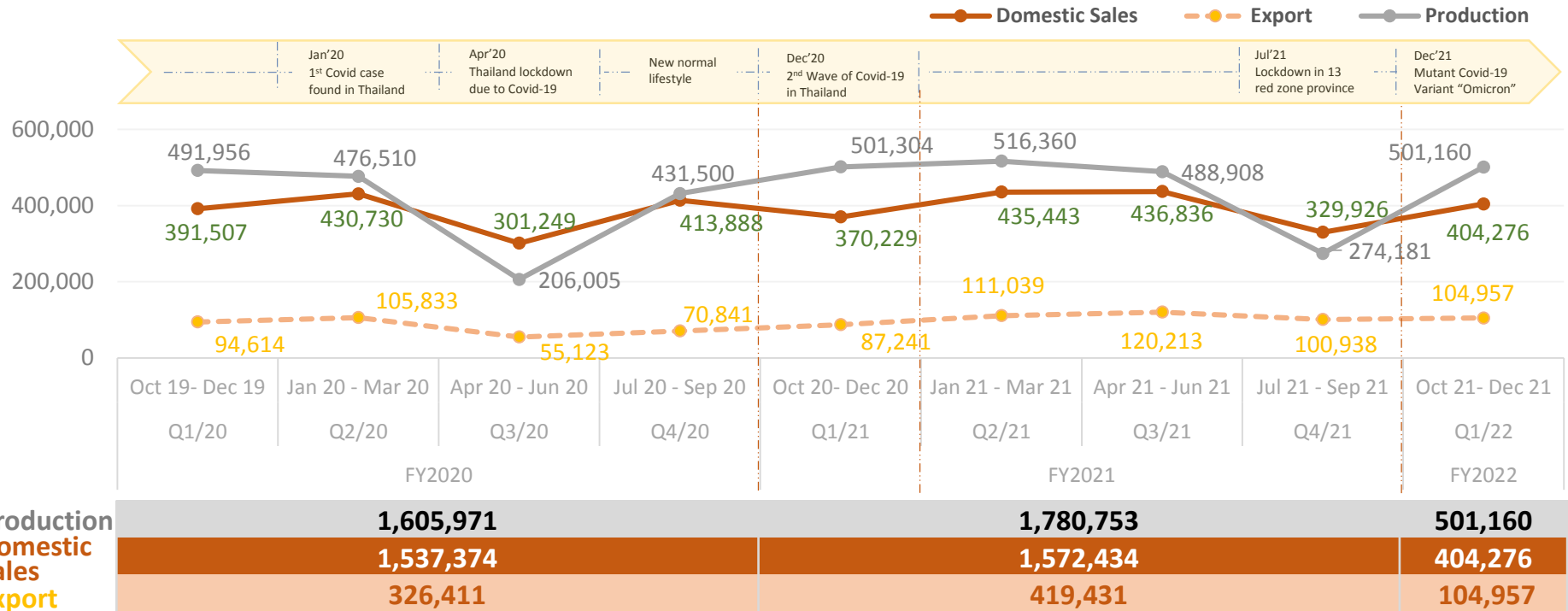


Source: The Federation of Thai Industries, Thailand Automotive Institute

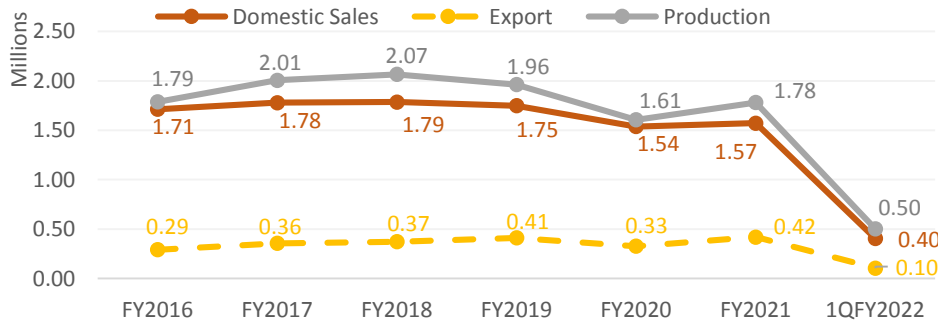
Highlight:

- The Automobile production in Q1/FY22 was at 0.47 million units (+29.08% QoQ and +1.95% YoY) due to economic recovery.
- The Automobile export in Q1/FY22 was at 0.28 million units (+38.10% QoQ and +31.41% YoY) due to the recovery of trading partner's economy.
- The Automobile domestic sales in Q1/FY22 was at 0.22 million units (+46.76% QoQ and -13.62% YoY) rose QoQ because of Motor Expo Campaign. However, dropped YoY from low purchasing power due to coronavirus outbreak, and a shortage of semiconductor.

Industry Outlook: Thailand's Motorcycle Industry



Motorcycle Industry Trend



Source: The Federation of Thai Industries , Thailand Automotive Institute

Highlight:

- The motorcycle production in Q1/FY22 was at 0.50 million units (+82.78% QoQ and -0.03% YoY) due to economic recovery.
- The motorcycle domestic sales in Q1/FY22 was at 0.40 million units (+22.54% QoQ and +9.20% YoY) from the government stimulus measures.
- The motorcycle exports in Q1/FY22 was at 0.10 million units (+3.98% QoQ and +20.31% YoY) increased in demand from global economic recovery.

Source: The Federation of Thai Industries , Thailand Automotive Institute

Contents



PART I:

ABOUT IRC

PART II:

INDUSTRY OUTLOOK

PART III:

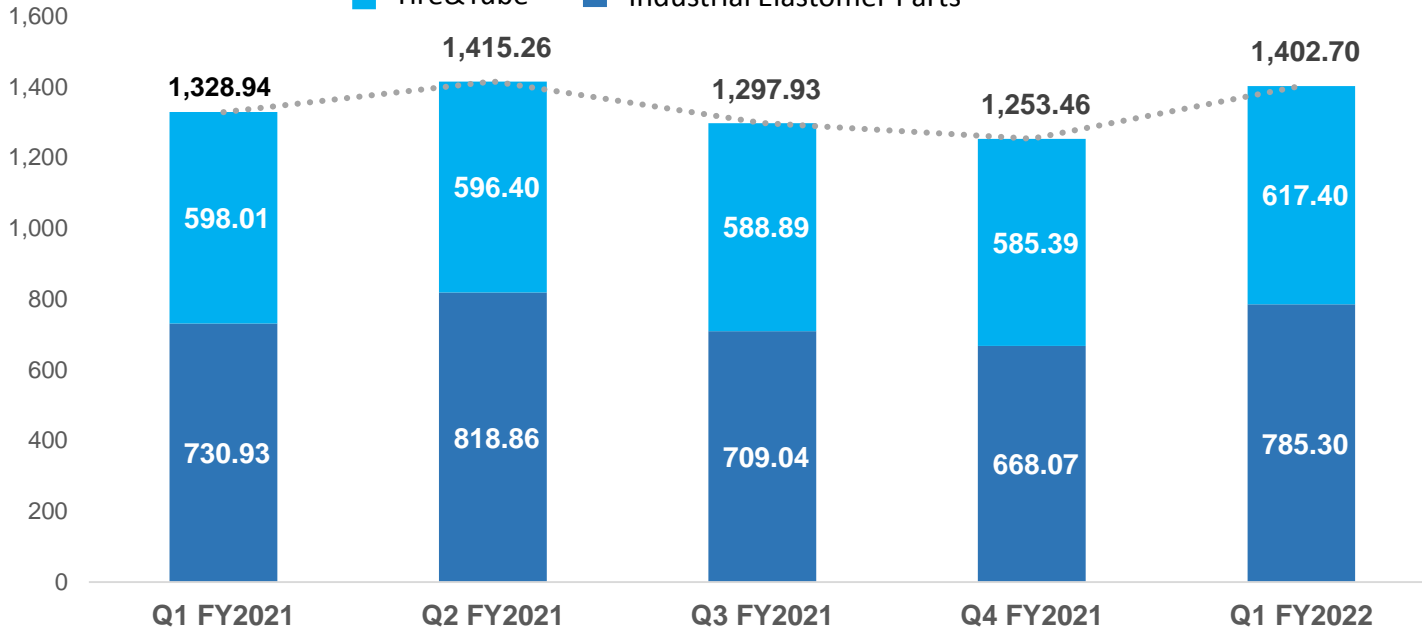
IRC PERFORMANCE

IRC's Sales by business unit



Million Baht

Tire&Tube Industrial Elastomer Parts

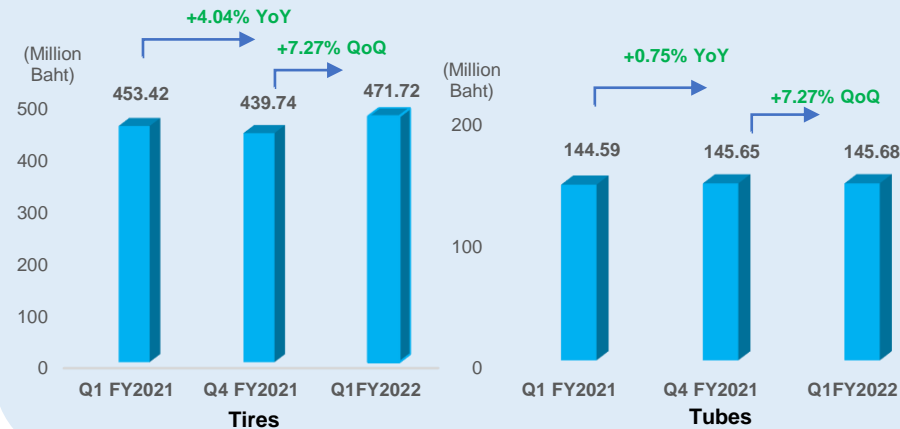


Total	
▲	+11.91% QoQ
▲	+3.24% YoY

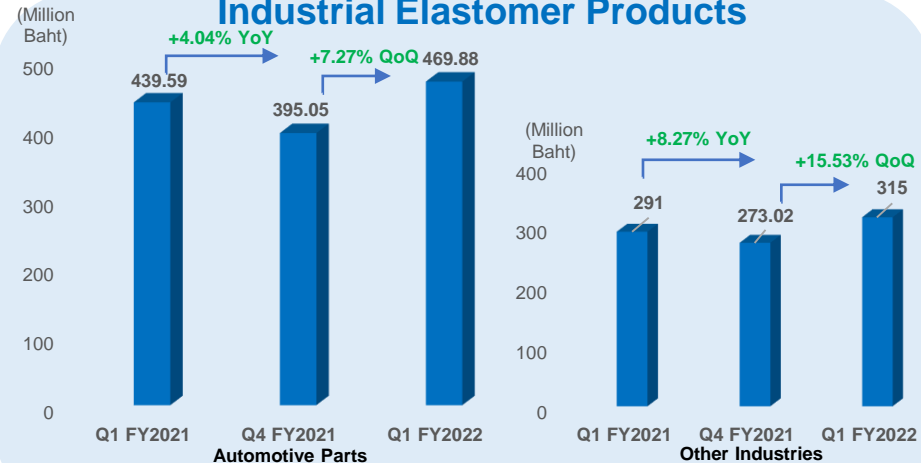
Tire&Tube	
▲	+5.47% QoQ
▲	+3.24% YoY

Industrial Elastomer Parts	
▲	+17.55% QoQ
▲	+7.44% YoY

Tires and Tubes



Industrial Elastomer Products

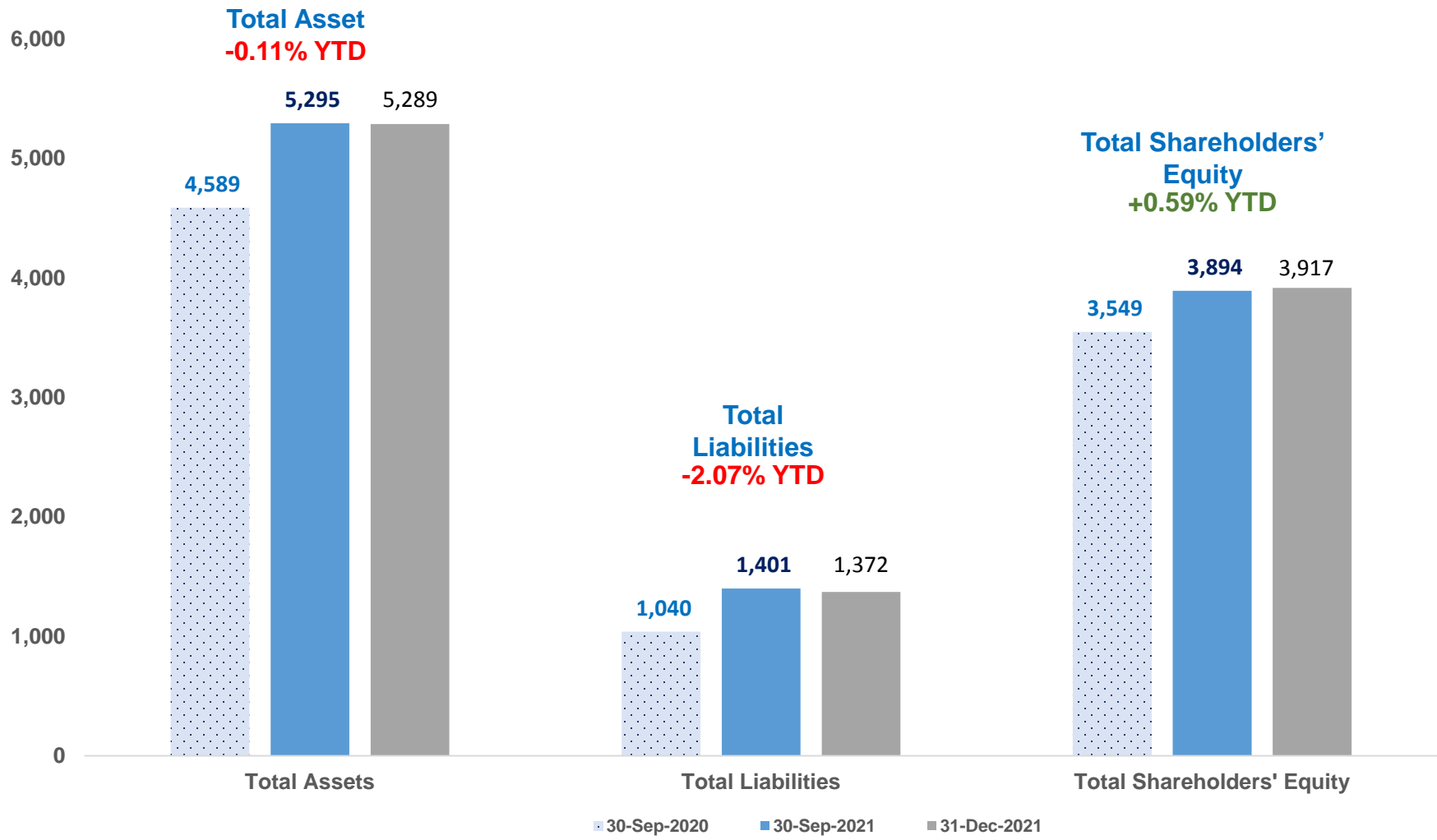


Financial Position

(Consolidated)



(Million Baht)



Statement of Cash Flows

(Consolidated)



Statement of Cash flow (thousand baht) - Consolidated

	31-Dec-2021	31-Dec-2020	Change	%Change
CF from Operating Activities	(36,426)	180,366	-216,792	-120.20%
CF from Investing Activities	(58,416)	(235,199)	176,783	75.16%
CF from Financing Activities	-	-	-	-
Net Decrease in Cash	(94,842)	(54,833)	-40,009	72.97%
Cash, Beginning Balance	1,003,321	905,100	98,221	10.85%
Cash, Ending Balance	908,479	850,267	58,212	6.85%

Dividend Payment

Operation Period: October 1, 2020 – September 30, 2021

Record Date (XD): February 9, 2022

Dividend per share: 0.8845 Baht

Payment Date: February 28, 2022

Dividend Yield: 5.17% (November 24, 2021)

Dividend History

Year	2017	2018	2019	2020	2021
Dividend per share (Baht)	.8476	.8965	.4164	.5699	.8845